



PRIX A LA CONSOMMATION : Baisse marquée des prix

Le taux d'inflation est de 5,9% en août 2009 contre 7,3% en juillet 2009

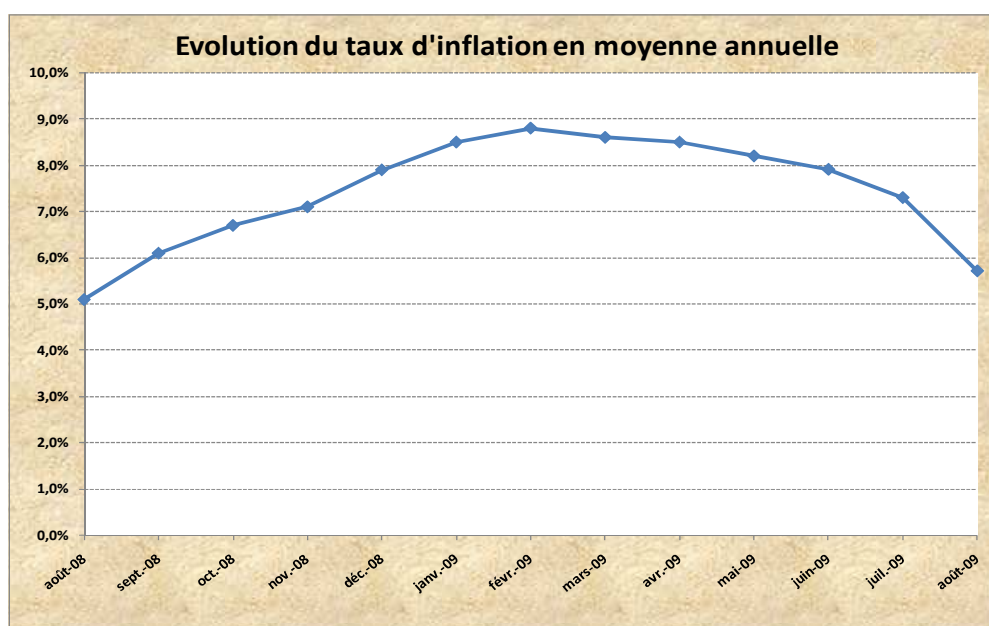
Au cours du mois d'août 2009, les prix des produits de consommation ont connu une progression de **5,9%** par rapport à août 2008. L'inflation s'est repliée de 1,4 point de pourcentage, comparé à la hausse de **7,3%** observé le mois précédent. La baisse du taux d'inflation démarrée depuis mars 2009 se poursuit et s'accroît un peu plus. Au cours de ce mois, le repli d'inflation (-1,4 point de pourcentage) est le plus fort enregistré depuis janvier 2000.

Le recul observé (-1,4 points de pourcentage) s'explique essentiellement par la baisse des prix des « **Produits alimentaires et boissons non alcoolisées** » et le « **Transport** » dont l'inflation a reculé

respectivement de **2,9** et **1,4** points de pourcentage. Les produits à la base de cette baisse sont : « **Maïs en grain** » (-16,0 points de pourcentage), « **Sel fin** » (-11,2 points de pourcentage), « **Essence à la pompe** » (-7,5 points de pourcentage), et « **Pétrole lampant** » (-5,8 points de pourcentage).

En tenant compte de la provenance des produits, les **produits importés** et les **produits locaux** ont tiré l'inflation à la baisse respectivement de **-1,6** et de **-1,2** points de pourcentage.

Par rapport à juillet 2009, les prix ont crû en août 2009 de 0,2%, hausse moins marquée que celle du mois précédent (+0,3%).



Source : INSAE, septembre 2009

COMMERCE EXTERIEUR : Quatrième mois d'enlèvement du déficit¹ commercial

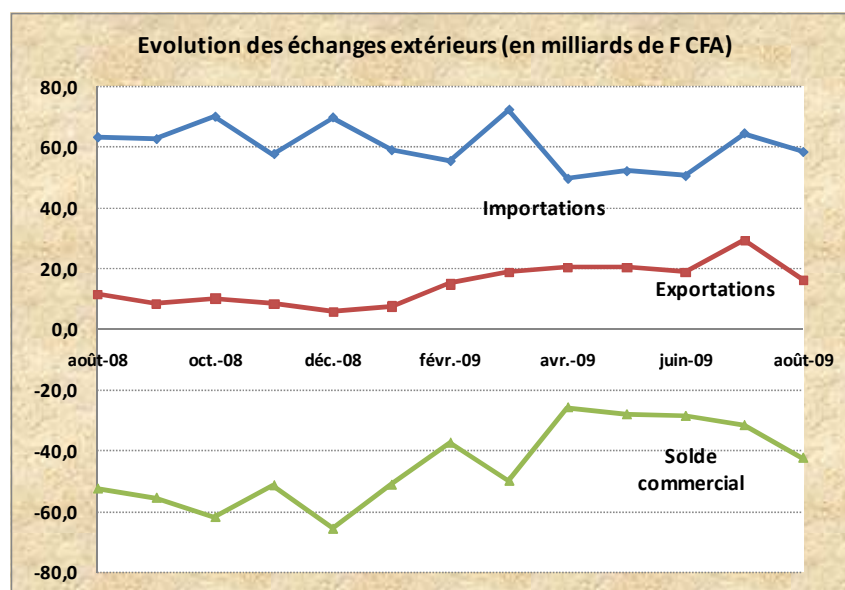
Le solde commercial s'est dégradé de 19,8% en août 2009 par rapport à juillet 2009

En août 2009, les importations² se chiffrent à **58,4 milliards de F CFA** et sont en diminution de **9,5%** par rapport à juillet 2009. Quant aux exportations, elles s'établissent à **16,0 milliards de F CFA**, en baisse sensible de **45,0%** par rapport au mois précédent. Les échanges commerciaux restent marqués par un déficit permanent qui s'est fortement dégradé du fait d'une détérioration du solde commercial qui est passé de **-35,3 milliards de F CFA en juillet 2009 à -42,3 milliards de F CFA en août 2009** ; enchaînant ainsi son 4^{ième} mois de baisse. Par rapport à août 2008, on note un repli des importations (**-7,6%**) et un rebond des exportations (**+39,5%**).

En août 2009, la **France** reste le premier fournisseur du Bénin (17,7% des importations). Elle est suivie de la **Chine** (15,4%), du **Togo** (9,2%) et de l'**Allemagne**

(5,7%). En ce qui concerne les produits importés, le « **Pétrole** » (9,4%), les « **Viandes et abats congelés de volailles** » (8,6%), le « **Ciment hydraulique** » (8,2%) et l'« **Energie électrique** » (6,8%) sont les principaux produits importés en août 2009.

Le **Nigeria** accumule plus de la moitié des exportations (51,4%) en août 2009. Ensuite, viennent la **Chine** (15,6%), le **Tchad** (4,9%) et le **Togo** (3,5%). Quant aux produits, les « **Viandes et abats congelés de volaille** » (31,5% des exportations) ravissent la première place au « **Coton** » (29,2%) qui était jusque-là le principal bien d'exportation du Bénin. On retrouve ensuite les « **Graisses et huiles animales ou végétales** » (6,2%), l'« **Huile de palme** » (5,2%) et les « **Autres barres en fer ou en acier** » (3,7%).



Source : INSAE, septembre 2009

¹ On parle de déficit commercial si le solde commercial (Exportations – Importations) est négatif

² Les données relatives au mois d'août 2009 sont des données provisoires.

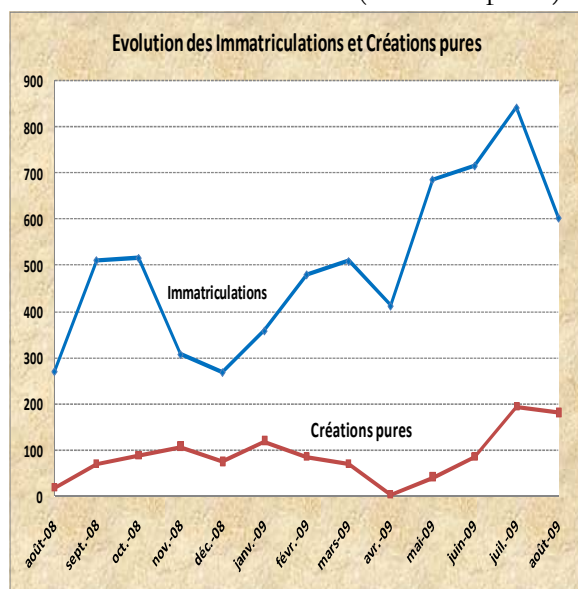
IMMATRICULATION DES ENTREPRISES : La phase d'expansion s'estompe

Baisse de 28,4% des immatriculations³ en août 2009 par rapport à juillet 2009

En août 2009, **603** entreprises se sont faites immatriculer (au numéro IFU) contre **842** en juillet 2009, soit une baisse de **28,4%**.

Le secteur **tertiaire** (Commerce et Services) reste prédominant en août 2009. Il regroupe **76,5%** des entreprises immatriculées contre **21,1%** pour le secteur **secondaire** (Industries et BTP) et **2,5%** pour le secteur **primaire** (Agriculture, Elevage et Pêche). Selon les formes juridiques, les entreprises individuelles représentent **77,6%** des immatriculations, les Sociétés à Responsabilité Limitée (S.A.R.L.), **20,7%**, et les Sociétés Anonymes (S.A.), **0,7%**. Les autres formes en regroupent pour leur part **1,0%**.

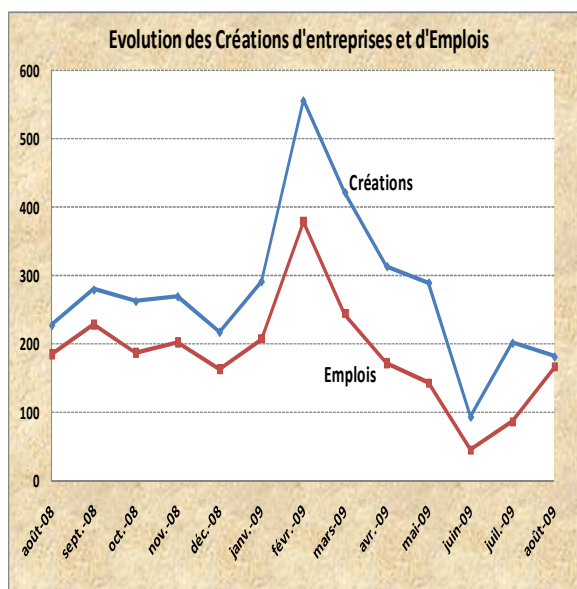
Les entreprises créées en août 2009 et immatriculées en août 2009 (créations pures)



Source : DGID, septembre 2009

constituent une part relativement faible des immatriculations. En août 2009, leur part s'élève à **30,0%** contre **23,0%** en juillet 2009; soit une augmentation de 7,0 points de pourcentage.

Selon les déclarations des chefs d'entreprises à l'immatriculation, le niveau d'emplois créés en août 2009 a presque doublé par rapport au mois précédent : les emplois sont passés de **85** en juillet 2009 à **165** en août 2009, soit une hausse de 94,1%. Toutefois, la création d'emplois se révèle être très faible. En effet, environ une entreprise sur deux créées est sans employé. De plus, la plupart des entreprises avec employés ont un seul employé (86,9%).



³ L'immatriculation des entreprises correspond à la prise de l'Identifiant Fiscal Unique (IFU) par les entreprises; nouvelle forme d'enregistrement instaurée à partir du 1^{er} février 2008. Autrefois, elle consistait à l'obtention du numéro INSAE.

FLASH SUR L'ECONOMIE BENINOISE

Notes "Grand Public"

ANNONCES

Publications disponibles : INSAE Actualités, éditions passées ; INSAE ECHO, éditions passées ; Flash sur l'Economie Béninoise, éditions passées.

Prochaines publications : INSAE ECHO, INSAE Actualités, Flash Sur l'Economie Béninoise ; octobre 2009

Directeur de publication	Cosme Z. <i>VODOUNOU</i>
Directeur Adjoint de publication	Pierre Credo <i>EKUE</i>
Rédacteur en Chef	Alexandre <i>BIAOU</i>
Comité de rédaction	Roméo <i>ADJOVI</i> , Raïmi Aboudou <i>ESSESSINO</i> , Ogougra Hervé <i>OBOSSOU</i>
Secrétariat	Pélagie <i>AKUESON</i> , Edwige <i>AHOMAGNON</i>

Ce bulletin fait l'objet d'une amélioration constante. Nous vous sommes reconnaissants de toutes les observations et suggestions que vous voudriez éventuellement faire sur son contenu.

CONTACTEZ-NOUS

01 BP 323 RP COTONOU

Téléphone : (00229) 21 30 82 44/45

Fax : (00229) 21 30 82 46

Email : insae@insae-bj.org

<http://www.insae-bj.org>

